

# Panama

Mai 2024

## Basisdaten

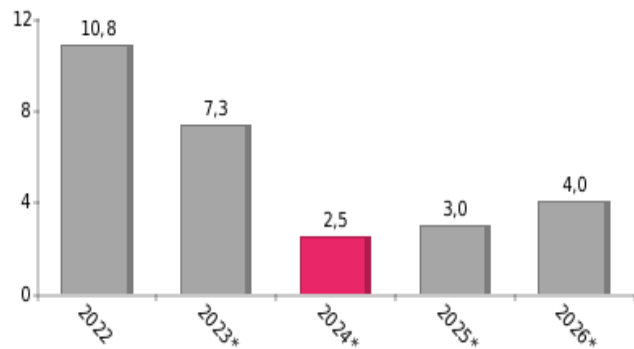
Fläche (km <sup>2</sup> )		75.320
Einwohner (Mio.)		2023: 4,5; 2028: 4,8*
Bevölkerungswachstum (%)		2023: 1,4; 2028: 1,2*
Bevölkerungsdichte (Einwohner/km <sup>2</sup> )		2023: 59,3
Fertilitätsrate (Geburten/Frau)		2023: 2,3
Geburtenrate (Geburten/1.000 Einwohner)		2023: 17,2
Altersstruktur		2023: 0-14 Jahre: 25,8%; 15-24 Jahre: 16,0%; 25-64 Jahre: 49,1%; 65 Jahre und darüber: 9,0%
Analphabetenquote (%)		2019: 4,3
Geschäftssprache		Spanisch
Rohstoffe	agrarisches	Rohrzucker, Mahagoni, Bananen, Garnelen, Reis, Geflügel, Milch, Kochbananen, Ananas, Mais, Rindfleisch, Schweinefleisch
	mineralisch	Kupfer
Währung	Bezeichnung	Balboa (B/.)
	Kurs (März 2024)	1 Euro = 1,081 B/.; 1 US\$ = 1,0 B/.
	Jahresdurchschnitt	Der B/. ist mit einem Kurs von 1:1 an den US-Dollar gekoppelt 2023: 1 Euro = 1,081 B/. 2022: 1 Euro = 1,053 B/. 2021: 1 Euro = 1,183 B/.

## Wirtschaftslage

Bruttoinlandsprodukt (BIP, nominal)	
- Mrd. B/. / US\$	2023: 83,4*; 2024: 87,3*; 2025: 91,7*
BIP/Kopf (nominal)	
- B/. / US\$	2023: 18.726*; 2024: 19.369*; 2025: 20.092*
BIP-Entstehung (Anteil an nominaler Bruttowertschöpfung in %)	2022: Handel/Gaststätten/Hotels 22,2; Bau 15,9; Transport/Logistik/Kommunikation 14,3; Bergbau und Industrie 11,1; Land-/Forst-/Fischereiwirtschaft 2,7; Sonstige 33,9
BIP-Verwendung (Anteil am BIP in %)	2022: Privatverbrauch 52,9; Bruttoanlageinvestitionen 30,1; Staatsverbrauch 13,3; Bestandsveränderungen 4,2; Außenbeitrag -0,6

\* vorläufige Angabe, Schätzung bzw. Prognose

-1-



Wirtschaftswachstum nach Sektoren (% real)	2022: Bau 18,5; Handel/Gaststätten/Hotels 17,7; Transport/Logistik/Kommunikation 11,4; Land-/Forst-/Fischereiwirtschaft 5,2; Bergbau/Industrie 5,1
Inflationsrate (%)	2023: 1,5; 2024: 1,7*; 2025: 2,0*
Arbeitslosenquote (%)	2023: 7,4; 2024: 8,4*; 2025: 8,0*
Durchschnittslohn (B/., brutto, Monatslohn, Jahresdurchschnitt)	2021: 929,5; 2022: 827,4; 2023: 903,7
Haushaltssaldo (% des BIP)	2023: -2,9; 2024: -4,0*; 2025: -3,0*
Leistungsbilanzsaldo (% des BIP)	2023: 2,0*; 2024: -2,1*; 2025: -3,4*
Investitionen (% des BIP, brutto, öffentlich und privat)	2023: 34,7*; 2024: 34,8*; 2025: 34,8*
Ausgaben für F&E (% des BIP)	2019: 0,1; 2020: 0,2; 2021: 0,2
Staatsverschuldung (% des BIP, brutto)	2023: 52,2; 2024: 54,1*; 2025: 55,1*
Ausländische Direktinvestitionen	
- Nettotransfer (Mio. US\$)	2020: 150; 2021: 1.927; 2022: 2.640
- Bestand (Mio. US\$)	2020: 57.113; 2021: 59.040; 2022: 61.680
- Hauptländer (Anteil in %, Bestand)	2022: USA 18,6; Kolumbien 18,0; Barbados 11,0; Schweiz 7,0; Vereinigtes Königreich 4,4; Spanien 3,9; Taiwan 3,8; Brasilien 3,8; Kanada 3,4; Mexiko 2,6
- Hauptbranchen (Anteil in %, Bestand)	2022: Handel 29,1; Finanzdienstleistungen 22,1; Bergbau 13,7; Information/Kommunikation 8,2; Transport /Logistik 7,7; verarbeitende Industrie 5,1; Bauwirtschaft 3,1
Währungsreserven (Mrd. US\$, zum 31.12.)	2021: 8,08; 2022: 6,18
Auslandsverschuldung (Mrd. US\$, zum 31.12.)	2021: 118,4*; 2022: 127,4*; 2023: 136,4*

\* vorläufige Angabe, Schätzung bzw. Prognose

## Außenhandel

Warenhandel (Mrd. US\$, Veränderung zum Vorjahr in %, Abweichungen durch Rundungen)

	2021	%	2022	%	2023	%
Einfuhr	13,3	-9,5	15,2	14,4	14,5	-4,6
Ausfuhr	3,8	-56,3	3,7	-3,4	3,4	-7,8
Saldo	-9,5		-11,6		-11,2	

Außenhandelsquote (Ex- + Importe/BIP in %)

2021: 25,4; 2022: 24,7; 2023: 21,5

Exportquote (Exporte/BIP in %)

2021: 5,6; 2022: 4,8; 2023: 4,0

Einfuhrgüter nach SITC (% der Gesamteinfuhr)

2023: Petrochemie 18,6; Nahrungsmittel 13,8; Chem. Erzg. 12,7; Maschinen 8,8; Kfz u. -Teile 8,0; Elektronik 4,4; Elektrotechnik 4,3; Textilien/Bekleidung 3,9; Metallwaren 3,9; Eisen und Stahl 2,8; Sonstige 18,8

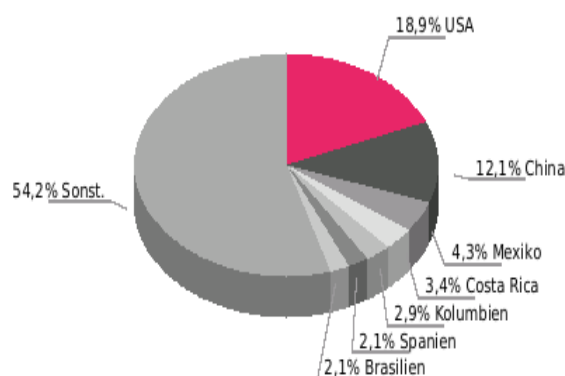
Ausfuhrgüter nach SITC (% der Gesamtausfuhr)

2023: Rohst. (ohne Brennst.) 77,8; Nahrungsmittel 13,5; natürl. Öle, Fette, Wachse 2,8; Chem. Erzg. 2,3; Getränke/Tabak 0,8; Gold 0,6; Papier 0,5; Baustoffe/Glas/Keramik 0,4; Sonstige 1,3

Hauptlieferländer

### Hauptlieferländer

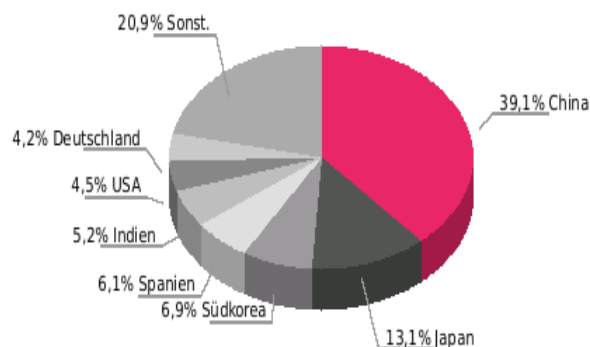
2023; Anteil in %



Hauptabnehmerländer

### Hauptabnehmerländer

2023; Anteil in %



\* vorläufige Angabe, Schätzung bzw. Prognose

-3-

Dienstleistungshandel (Mrd. US\$,  
Veränderung zum Vorjahr in %,  
Abweichungen durch Rundungen)

	2021	%	2022	%	2023*	%
Ausgaben	4,1	29,0	5,6	34,0	5,7	3,2
Einnahmen	10,6	30,0	15,3	43,7	18,0	17,9
Saldo	6,5		9,7		12,3	

WTO-Mitgliedschaft

Ja, seit 6.9.1997

Freihandelsabkommen

Assoziierungsabkommen EU-Zentralamerika: Freihandelsteil  
vorläufig angewandt seit 1.8.2013; EFTA; mit den Ländern  
Zentralamerikas

zu bilateralen Abkommen siehe [www.wto.org](http://www.wto.org) -> Trade Topics,  
Regional Trade Agreements, RTA Database, By country/territory

Mitgliedschaft in Zollunion

Nein

## Beziehung der EU zu Panama

Warenhandel EU-27 (Mrd. Euro,  
Veränderung zum Vorjahr in %,  
Abweichungen durch Rundungen)

	2021	%	2022	%	2023	%
Einfuhr der EU	1,1	28,5	1,2	15,9	1,0	-21,5
Ausfuhr der EU	2,3	24,5	3,7	59,5	8,3	126,6
Saldo	1,3		2,5		7,4	

Dienstleistungshandel EU-27 (Mrd.  
Euro, Veränderung zum Vorjahr in %,  
Abweichungen durch Rundungen)

	2020	%	2021	%	2022	%
Ausgaben der EU	2,3	-9,5	3,1	34,1	3,6	17,0
Einnahmen der EU	1,8	-16,6	2,1	19,8	2,4	13,4
Saldo	-0,5		-0,9		-1,2	

Einseitige EU-Zollpräferenzen

Nein

## Beziehung Deutschlands zu Panama

Warenhandel (Mio. Euro, Veränderung  
zum Vorjahr in %, Abweichungen durch  
Rundungen)

	2021	%	2022	%	2023*	%
dt. Einf.	252,9	128,6	246,9	-2,4	228,8	-7,3
dt. Ausf.	373,2	4,6	449,5	20,4	571,4	27,1
Saldo	120,2		202,6		342,6	

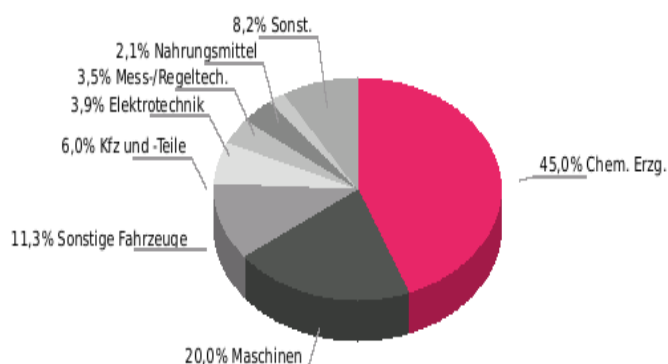
Deutsche Einfuhrgüter nach SITC (% der  
Gesamteinfuhr)

2023\*: Rohst. (ohne Brennst.) 66,6; Nahrungsmittel 22,6; sonstige  
Fahrzeuge 6,6; Getränke/Tabak 1,2; natürl. Öle, Fette, Wachse 1,1;  
Textilien/Bekleidung 0,4; Chem. Erzg. 0,4; Kautschuk. Erzg. 0,2;  
Elektrotechnik 0,1; Maschinen 0,1; Sonstige 0,7

\* vorläufige Angabe, Schätzung bzw. Prognose

**Deutsche Ausfuhrgüter nach SITC**

2023\*; % der Gesamtausfuhr



Rangstelle bei deutschen Einfuhren

2023: 98 von 239 Handelspartnern\*

Rangstelle bei deutschen Ausfuhren

2023: 85 von 239 Handelspartnern\*

Dienstleistungshandel (ohne Reiseverkehr) (Mio. Euro, Veränderung zum Vorjahr in %, Abweichungen durch Rundungen)

	2021	%	2022	%	2023*	%
Ausgaben	735,6	47,3	702,4	-4,5	316,7	-54,9
Einnahmen	238,3	9,2	208,5	-12,5	209,1	0,3
Saldo	-497,2		-493,9		-107,6	

Deutsche Direktinvestitionen (Mio. Euro)

- Bestand

2019: 339; 2020: 422; 2021: 502

- Nettotransfer

2021: +4; 2022: +27; 2023: -14

Direktinvestitionen Panamas in Deutschland (Mio. Euro)

- Bestand

2019: 94; 2020: 91; 2021: 274

- Nettotransfer

2021: +37; 2022: -44; 2023: -67

Doppelbesteuerungsabkommen

Doppelbesteuerungsabkommen zu Seeschiffen und Luftfahrzeugen vom 21.11.2016, in Kraft seit 27.10.2017

Investitionsschutzabkommen

Abkommen vom 2.11.83, in Kraft seit 10.3.89

Bilaterale öffentliche Entwicklungszusammenarbeit (Mio. Euro)

2020: -24,9; 2021: 0,8; 2022: 0,9

- Technische Zusammenarbeit (Mio. Euro)

2020, 2021, 2022: kein Wert vorhanden

Auslandshandelskammer

Panama-Stadt, <https://zakk.ahk.de/panama>

Deutsche Auslandsvertretung

Panama-Stadt, <https://panama.diplo.de>

Auslandsvertretung Panamas in Deutschland

Berlin, <https://botschaft-panama.de>

\* vorläufige Angabe, Schätzung bzw. Prognose

## Klimaindikatoren

Treibhausgasemissionen (tCO <sub>2</sub> eq. pro Kopf)	2010: 5,4; 2020: 5,0
Treibhausgasemissionen (Anteil weltweit in %)	2010: 0,0; 2020: 0,0
Emissionsintensität (tCO <sub>2</sub> eq. pro Mio. US\$ BIP)	2010: 666,6; 2020: 397,6
Erneuerbare Energien (Anteil am Primärenergieangebot in %)	2010: 19,5; 2020: 25,7
Emissionsstärkste Sektoren (2020, nur national, Anteil in %)	Transport: 21,9; Elektrizität/Wärme: 21,0; Landwirtschaft: 20,0

## Infrastruktur

Straßennetz (km, befestigt)	2021: 12.087
Schiennetz (km, alle Spurbreiten)	2019: 77
Mobiltelefonanschlüsse	2022: 1.563 pro 1.000 Einwohner
Internetnutzer	2021: 675 pro 1.000 Einwohner
Stromverbrauch/Kopf (kWh)	2021: 2.409

## Einschätzung des Geschäftsumfeldes

Hermes Länderkategorie	4 (0 = niedrigste Risikokategorie, 7 = höchste)
Corruption Perceptions Index 2023	Rang 108 von 180 Ländern
Sustainable Development Goals Index 2023	Rang 97 von 193 Ländern

**Weitere Informationen zu Wirtschaftslage, Branchen, Geschäftspraxis, Recht, Zoll, Ausschreibungen und Entwicklungsprojekten können Sie unter [www.gtai.de/panama](http://www.gtai.de/panama) abrufen.**

Für die Reihe Wirtschaftsdaten kompakt werden die folgenden Standardquellen verwendet: ADB, AUMA, BMF, BMWK, BMZ, BP, Bundesbank, CIA, Climatewatch, Destatis, Euler Hermes, Europäische Kommission, Eurostat, FAO, IEA, IWF, OECD, SDSN, United Nations, UN Comtrade, UNCTAD, UN-Stats, Transparency International, Weltbank. Zum Teil wird zudem auf nationale und weitere internationale Quellen zurückgegriffen.

Quellen: *Germany Trade & Invest* bemüht sich, in allen Datenblättern einheitliche Quellen zu nutzen, so dass die Daten für unterschiedliche Länder möglichst vergleichbar sind. Die ***kursiv gedruckten Daten*** stammen aus nationalen Quellen oder sind für das jeweilige Land in unserer Standardquelle nicht verfügbar. Dies ist bei einem Vergleich dieser Daten mit den Angaben in Datenblättern zu anderen Ländern zu berücksichtigen.

*Germany Trade & Invest* ist die Wirtschaftsförderungsgesellschaft der Bundesrepublik Deutschland. Die Gesellschaft sichert und schafft Arbeitsplätze und stärkt damit den Wirtschaftsstandort Deutschland. Mit über 50 Standorten weltweit und dem Partnernetzwerk unterstützt *Germany Trade & Invest* deutsche Unternehmen bei ihrem Weg ins Ausland, wirbt für den Standort Deutschland und begleitet ausländische Unternehmen bei der Ansiedlung in Deutschland.

Ihre Ansprechpartnerin  
bei Germany Trade & Invest:  
**Miriam Neubert**  
T +49 (0)228 24 993-942  
[miriam.neubert@gtai.de](mailto:miriam.neubert@gtai.de)

**Germany Trade & Invest**  
**Standort Bonn**  
Villemombler Straße 76  
53123 Bonn  
Deutschland  
T +49 (0)228 249 93-0  
[trade@gtai.de](mailto:trade@gtai.de)  
[www.gtai.de](http://www.gtai.de)

**Germany Trade & Invest**  
**Hauptsitz**  
Friedrichstraße 60  
10117 Berlin  
Deutschland  
T +49 (0)30 200 099-0  
[invest@gtai.com](mailto:invest@gtai.com)  
[www.gtai.com](http://www.gtai.com)

\* vorläufige Angabe, Schätzung bzw. Prognose

-6-